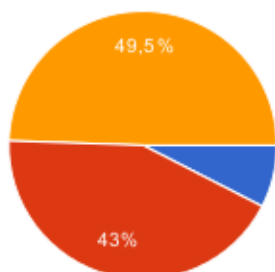


94 risposte

Riepilogo

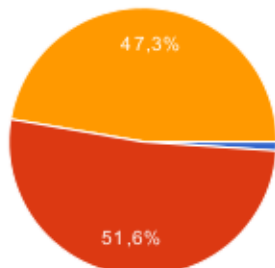
Domande riservate al BAMBINO

Ti sei divertito?



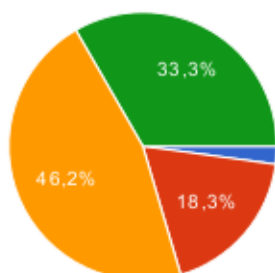
POCO	7	7.5%
TANTO	40	43%
TANTISSIMO	46	49.5%

Come ti sei trovato con gli educatori?

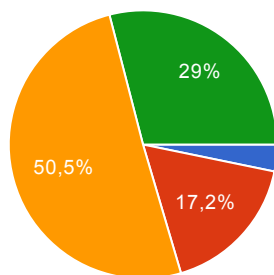


NON BENE	1	1.1%
BENE	48	51.6%
BENISSIMO	44	47.3%

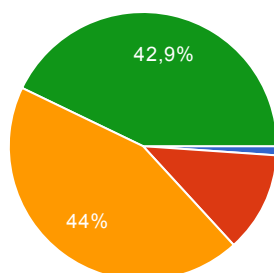
I GIOCHI del Centro Estivo sono stati



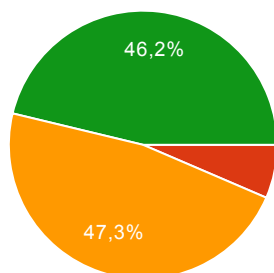
INSUFFICIENTI	2	2.2%
SUFFICIENTI	17	18.3%
BUONI	43	46.2%
OTTIMI	31	33.3%

I LABORATORI del Centro Estivo sono stati

INSUFFICIENTI	3	3.2%
SUFFICIENTI	16	17.2%
BUONI	47	50.5%
OTTIMI	27	29%

Le attività in PISCINA sono state

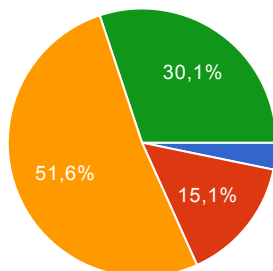
INSUFFICIENTI	1	1.1%
SUFFICIENTI	11	12.1%
BUONE	40	44%
OTTIME	39	42.9%

Le GITE del Centro Estivo sono state

INSUFFICIENTI	0	0%
SUFFICIENTI	6	6.5%
BUONE	44	47.3%
OTTIME	43	46.2%

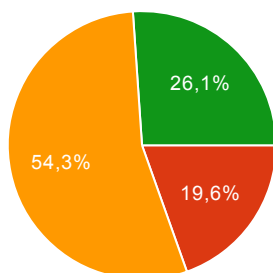
Domande riservate al GENITORE

Come giudica l'organizzazione generale del Centro Estivo



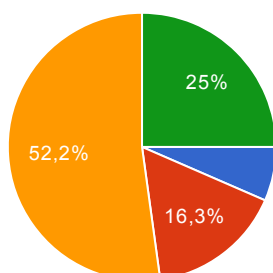
INSUFFICIENTE	3	3.2%
SUFFICIENTE	14	15.1%
BUONA	48	51.6%
MOLTO BUONA	28	30.1%

Come valuta la competenza educativa e di animazione degli educatori



INSUFFICIENTE	0	0%
SUFFICIENTE	18	19.6%
BUONA	50	54.3%
MOLTO BUONA	24	26.1%

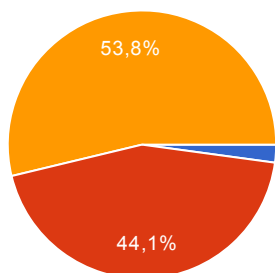
Come valuta la capacità di comunicazione e di relazione degli educatori



INSUFFICIENTE	6	6.5%
SUFFICIENTE	15	16.3%
BUONA	48	52.2%

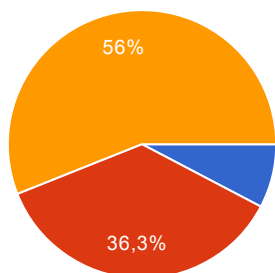
MOLTO BUONA **23** 25%

Le informazioni riguardanti il Centro Estivo sono state chiare e tempestive



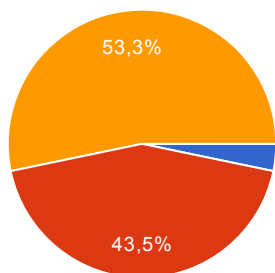
POCO **2** 2.2%
 ABBASTANZA **41** 44.1%
 DEL TUTTO **50** 53.8%

Le comunicazioni che riguardavano vostro figlio da parte degli educatori e del coordinatore sono state chiare, puntuali e precise



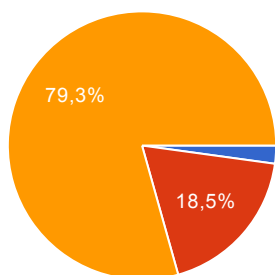
POCO **7** 7.7%
 ABBASTANZA **33** 36.3%
 DEL TUTTO **51** 56%

Complessivamente il servizio ha soddisfatto le sue aspettative



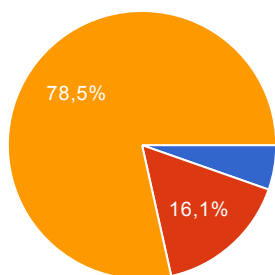
POCO **3** 3.3%
 ABBASTANZA **40** 43.5%
 DEL TUTTO **49** 53.3%

L'orario di funzionamento ha soddisfatto i suoi bisogni



POCO	2	2.2%
ABBASTANZA	17	18.5%
DEL TUTTO	73	79.3%

Il periodo di funzionamento è adeguato ai suoi bisogni



POCO	5	5.4%
ABBASTANZA	15	16.1%
DEL TUTTO	73	78.5%

Numero di risposte giornaliere

